

広報 ぬくもり

揖斐広域連合

〒501-0603 岐阜県揖斐郡揖斐川町上南方1-1 揖斐総合庁舎内
TEL <0585> 23-0188 FAX <0585> 21-0126
<http://www.ibikouiki.com/>
E-mail nukumori-kaigo@ibikoiki.jp

- ・ 揖斐広域連合議会だより
- ・ 平成23年度予算状況
- ・ 平成23年度の第1号被保険者の介護保険料
- ・ 介護保険の状況
- ・ 揖斐広域斎場の利用状況

揖斐二度ザクラ

国の天然記念物指定の桜であり、ヤマザクラの変種と考えられている。一つの木にて、枝毎に“一重”と“八重”と異なった2種類の花が咲く。また、八重の花は、一度しぼんでから再び開花する。このことから、二度ザクラと名づけられている。二度咲きするのは1本の桜の木で数個の花のみである。

過去、接木や種子からの育成など、この揖斐二度ザクラの繁殖を試みたが、あまりにも特殊な変種の桜のため、成功していない。



No.23

平成23年4月1日発行

揖斐広域連合議会だより

平成23年第1回 揖斐広域連合議会定例会が2月3日(木)に開催され、平成22年度一般会計補正予算及び平成23年度一般会計・特別会計予算など5議案が上程され、いずれも原案のとおり可決されました。

提出議案

◎平成22年度揖斐広域連合一般会計補正予算(第4号)について

●構成町から広域連合への派遣職員人件費確定に伴う町負担分精算費362万2千円を減額し、歳入歳出予算総額は9億3,879万5千円となりました。

◎平成23年度揖斐広域連合一般会計予算について

●歳入歳出それぞれ2億1,647万9千円で前年比76.6%の減となりました。

◎平成23年度揖斐広域連合介護保険特別会計予算について

●歳入歳出それぞれ54億4,088万7千円で前年比4.4%の増となりました。

◎平成23年度揖斐広域連合老人福祉施設特別会計予算について

●歳入歳出それぞれ2億7,474万8千円で前年比2.4%の増となりました。

◎揖斐広域連合副広域連合長の選任について(追加議事)

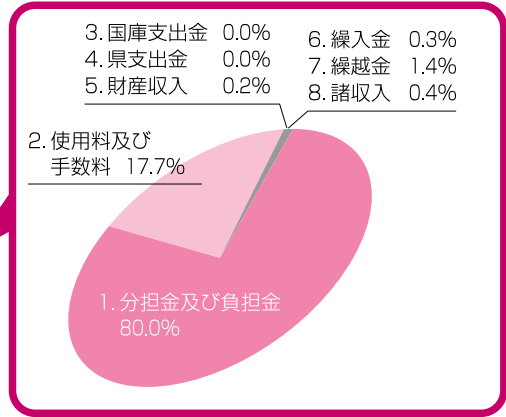
●この度池田町長の任期満了による改選に伴い、広域連合規約第12条第3項の規定により副広域連合長に池田町長 岡崎和夫さんが選任されました。

一般会計

(単位：千円)

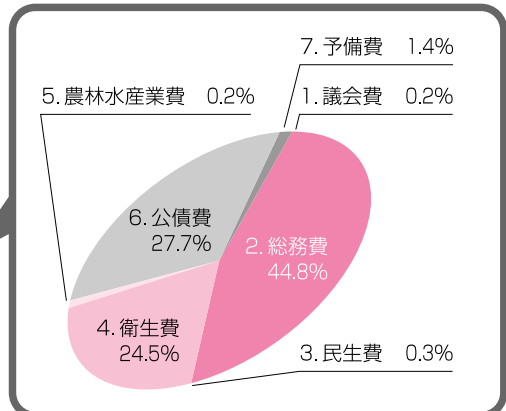
歳入

科目	平成23年度	平成22年度	増減率(%)
1. 分担金及び負担金	173,197	886,798	△ 80.5
2. 使用料及び手数料	38,372	34,417	11.5
3. 国庫支出金	1	1	0.0
4. 県支出金	1	1	0.0
5. 財産収入	376	513	△ 26.7
6. 繰入金	641	1	64,000.0
7. 繰越金	3,000	4,000	△ 25.0
8. 諸収入	891	1,021	△ 12.7
合計	216,479	926,752	△ 76.6



歳出

科目	平成23年度	平成22年度	増減率(%)
1. 議会費	375	375	0.0
2. 総務費	97,089	97,680	△ 0.6
3. 民生費	709	708,316	△ 99.9
4. 衛生費	53,074	55,748	△ 4.8
5. 農林水産業費	2,292	1,694	35.3
6. 公債費	59,940	59,939	0.0
7. 予備費	3,000	3,000	0.0
合計	216,479	926,752	△ 76.6



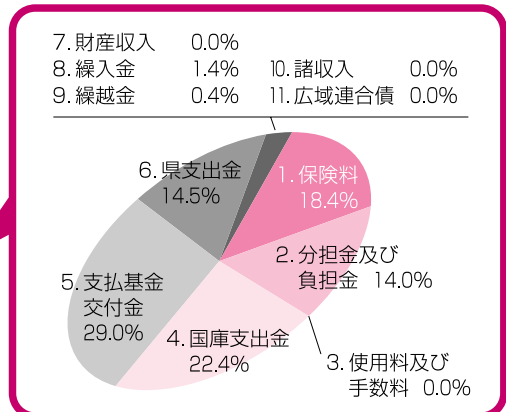
※増減率は端数処理の関係で合計値が合わない場合があります。

介護保険特別会計

(単位：千円)

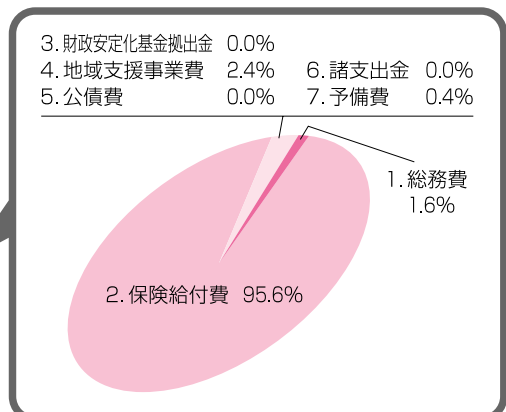
歳入

科目	平成23年度	平成22年度	増減率(%)
1. 保険料	1,001,702	968,323	3.4
2. 分担金及び負担金	760,707	0	
3. 使用料及び手数料	150	150	0.0
4. 国庫支出金	1,219,969	1,182,472	3.2
5. 支払基金交付金	1,575,784	1,517,561	3.8
6. 県支出金	787,999	764,231	3.1
7. 財産収入	56	282	△ 80.1
8. 繰入金	74,480	758,056	△ 90.2
9. 繰越金	20,000	20,000	0.0
10. 諸収入	39	27	44.4
11. 広域連合債	1	1	0.0
合計	5,440,887	5,211,103	4.4



歳出

科目	平成23年度	平成22年度	増減率(%)
1. 総務費	87,797	60,977	44.0
2. 保険給付費	5,200,312	5,003,884	3.9
3. 財政安定化基金拠出金	1	1	0.0
4. 地域支援事業費	130,767	124,231	5.3
5. 公債費	7	7	0.0
6. 諸支出金	2,003	2,003	0.0
7. 予備費	20,000	20,000	0.0
合計	5,440,887	5,211,103	4.4



※増減率は端数処理の関係で合計値が合わない場合があります。

平成23年度 予算状況

平成23年度の一般会計・介護保険特別会計・老人福祉施設特別会計予算が、平成23年2月3日に開催された第1回揖斐広域連合議会定例会で議決されましたので、「平成23年度予算」をお知らせします。

一般会計の内容

一般会計の予算は主に構成町の負担金でまかっています。歳入の主な内容は、町負担金と広域斎場の使用料です。平成23年度から町負担金の内、介護保険分負担金は、介護保険特別会計で直接受け入れるため、分担金及び負担金が前年度より713,601千円減の173,197千円となっています。

歳出は、介護保険特別会計への繰入金(町負担金)の減により、民生費が大幅に減額となっています。一般会計の総額は216,479千円となり、前年度より710,273千円(76.6%)の減額となります。

介護保険特別会計の内容

歳入の主な内容は、保険料、分担金及び負担金(町負担金)、国庫支出金、県支出金、支払基金交付金です。歳出の主な内容は、介護認定者数増に伴うサービス利用の増等により、保険給付費が前年度より196,428千円増の5,200,312千円、介護予防事業等の地域支援事業費が130,767千円、制度改正に伴う介護保険システム改修委託料の増により総務費が87,797千円となっています。

介護保険特別会計の総額は、5,440,887千円となり、前年度より229,784千円(4.4%)の増額となります。

老人福祉施設特別会計の内容

歳入の主な内容は、福祉施設のサービス収入で、分担金は施設建設に係る起債償還のための町負担金です。歳出の主な内容は、通所介護事業費、短期入所生活介護事業費、介護老人福祉施設事業費、居宅介護支援事業費等のサービス事業費です。総務費の増額は、厨房用備品購入費の増によるものです。老人福祉施設特別会計の総額は、274,748千円となり、前年度より6,464千円(2.4%)の増額となります。

介護保険の状況(平成22年12月末)

表1 第1号被保険者の状況(平成22年12月末現在)

(単位:人)

区分	揖斐川町	大野町	池田町	合計 A	前年同月 B	比較 A-B	
第1号被保険者	7,227	5,085	5,362	17,674	17,531	143	
内訳	65歳以上75歳未満	3,203	2,709	2,821	8,733	8,876	△143
	75歳以上	4,024	2,376	2,541	8,941	8,655	286

・平成22年12月末の第1号被保険者は17,674人で前年同月より143人増加しています。特に75歳以上の被保険者が286人増加しており、着実に高齢化が進行しています。

表2 要介護・要支援認定申請の状況(平成22年4月～平成22年12月までの累計)

(単位:件)

区分	揖斐川町	大野町	池田町	合計 A	前年同期間 B	比較 A-B
新規申請	282	165	187	634	523	111
区分変更申請	53	49	41	143	107	36
更新申請	792	469	486	1,747	1,581	166
合計	1,127	683	714	2,524	2,211	313

・平成22年4月から12月までの認定申請は2,524件で前年同期間より313件増加しています。

・申請のうち、新規申請が634件、区分変更申請が143件、更新申請が1,747件です。

表3 審査会開催及び審査判定の状況(平成22年4月～平成22年12月までの累計)

(単位:回、件)

区分	揖斐川町	大野町	池田町	合計 A	前年同期間 B	比較 A-B
審査会開催数				100	99	1
非該当	0	5	3	8	5	3
要支援1	76	31	35	142	137	5
要支援2	104	55	71	230	193	37
要介護1	236	121	131	488	437	51
要介護2	208	138	159	505	433	72
要介護3	160	101	98	359	323	36
要介護4	126	85	88	299	315	△16
要介護5	136	97	65	298	289	9
合計	1,046	633	650	2,329	2,132	197

・平成22年4月から12月までに審査会を100回開催して2,329件の審査判定を行いました。そのうち、8件が非該当と判定されました。

表4 要介護・要支援認定者の状況(平成22年12月末現在)

(1) 揖斐川町

(単位:人)

区分	要支援1	要支援2	要介護1	要介護2	要介護3	要介護4	要介護5	合計	構成比
第1号被保険者	57	94	237	231	232	188	171	1,210	97.0%
内訳	65歳以上75歳未満	5	14	30	24	24	23	138	11.1%
	75歳以上	52	80	207	207	208	153	1,072	86.0%
第2号被保険者	2	2	11	2	10	6	4	37	3.0%
合計	59	96	248	233	242	194	175	1,247	100.0%
介護度別構成比	4.7%	7.7%	19.9%	18.7%	19.4%	15.6%	14.0%	100.0%	

(2) 大野町

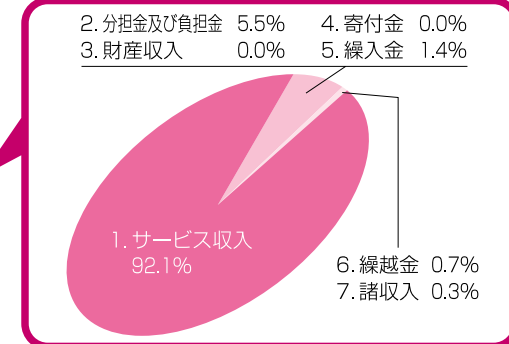
(単位:人)

区分	要支援1	要支援2	要介護1	要介護2	要介護3	要介護4	要介護5	合計	構成比
第1号被保険者	28	43	114	141	139	118	136	719	96.4%
内訳	65歳以上75歳未満	3	7	14	18	25	12	97	13.0%
	75歳以上	25	36	100	123	114	106	622	83.4%
第2号被保険者	1	1	6	7	5	2	5	27	3.6%
合計	29	44	120	148	144	120	141	746	100.0%
介護度別構成比	3.9%	5.9%	16.1%	19.8%	19.3%	16.1%	18.9%	100.0%	

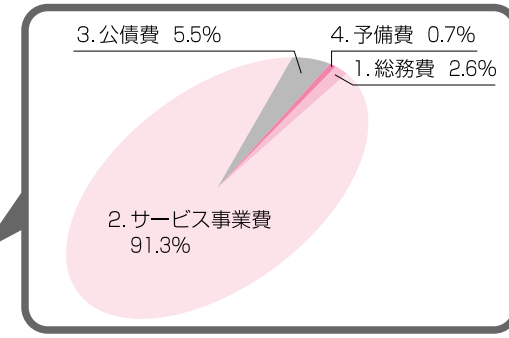
老人福祉施設特別会計

(単位:千円)

科目	平成23年度	平成22年度	増減率(%)
1. サービス収入	253,101	246,694	2.6
2. 分担金及び負担金	15,010	15,010	0.0
3. 財産収入	75	428	△82.5
4. 寄付金	1	1	0.0
5. 繰入金	3,778	3,371	12.1
6. 繰越金	2,000	2,000	0.0
7. 諸収入	783	780	0.4
合計	274,748	268,284	2.4



科目	平成23年度	平成22年度	増減率(%)
1. 総務費	7,017	4,168	68.4
2. サービス事業費	250,720	247,089	1.5
3. 公債費	15,011	15,027	△0.1
4. 予備費	2,000	2,000	0.0
合計	274,748	268,284	2.4



※増減率は端数処理の関係で合計値が合わない場合があります。

平成23年度の第1号被保険者(65歳以上の方)の介護保険料

65歳以上の方の保険料額は、揖斐広域連合で必要な介護保険の総費用から算出された「基準額」をもとに、原則としてその方の世帯の所得に応じて決められます。

基準額の算出方法

$$\text{揖斐広域連合で必要な介護サービスの総費用} \times 65\text{歳以上の方の負担分 } 20\% \div \text{揖斐広域管内の65歳以上の方の人数} = \text{基準額(年額) } 54,000\text{円}$$

段階区分	対象となる方	保険料率	保険料額(年額)
第1段階	住民税非課税世帯で老齢福祉年金受給の方又は生活保護受給の方	基準額×0.50	27,000円
第2段階	住民税非課税世帯で前年の合計所得金額と課税年金収入額が80万円以下の方	基準額×0.50	27,000円
第3段階	住民税非課税世帯で第2段階に該当しない方	基準額×0.75	40,500円
第4段階	住民税課税世帯で本人が住民税非課税の方	基準額×1.00	54,000円
第5段階	本人が住民税課税で前年の合計所得金額が200万円未満の方	基準額×1.25	67,500円
第6段階	本人が住民税課税で前年の合計所得金額が200万円以上の方	基準額×1.50	81,000円

揖斐広域斎場からのお知らせ

揖斐広域斎場の利用状況 (平成23年2月28日現在)

●地域別(火葬炉)利用状況

(単位:件)

町名	4月	5月	6月	7月	8月	9月	10月	11月	12月	1月	2月	合計
揖斐川町	29	33	19	23	29	13	16	29	28	41	22	282
大野町	13	21	17	19	11	7	18	10	23	15	11	165
池田町	2	4	7	8	8	9	2	4	4	10	5	63
その他	3	1	3	6	1	1	1	3	5	5	5	34
合計	47	59	46	56	49	30	37	46	60	71	43	544

●施設別利用状況

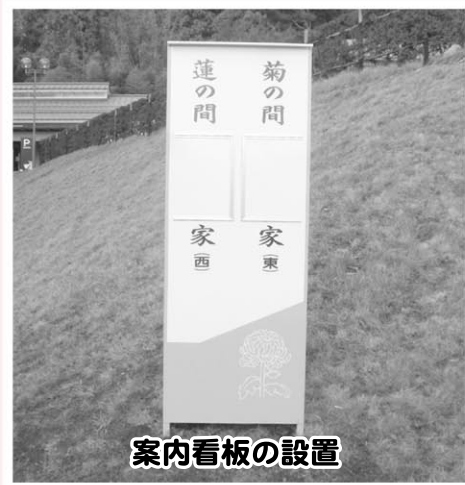
(単位:件)

	4月	5月	6月	7月	8月	9月	10月	11月	12月	1月	2月	合計
菊の間(通夜・告別式)	13	20	14	19	19	9	12	13	18	15	15	167
蓮の間(通夜・告別式)	9	14	11	13	12	5	11	13	13	16	11	128
菊の間(告別式のみ)	2	0	0	0	0	1	1	0	1	2	0	7
蓮の間(告別式のみ)	0	0	0	0	1	0	0	0	0	2	1	4
蓮・菊の間(通夜のみ)	0	0	0	1	0	0	0	0	0	0	0	1
待合い洋室	25	35	22	26	27	14	24	22	29	40	22	286
待合い和室	4	12	9	8	8	3	1	4	8	8	8	73
霊安室	0	0	0	0	0	0	0	0	0	0	0	0
祭壇	24	33	25	32	32	15	24	26	31	35	27	304
合計	77	114	81	99	99	47	73	78	100	118	84	970

●地域別(動物火葬炉)利用状況

(単位:件)

町名	4月	5月	6月	7月	8月	9月	10月	11月	12月	1月	2月	合計
揖斐川町	11	17	16	26	15	14	19	11	18	23	14	184
大野町	37	19	25	25	25	19	26	26	31	16	21	270
池田町	15	15	15	26	22	18	12	22	20	29	29	223
合計	63	51	56	77	62	51	57	59	69	68	64	677



斎場では、祭壇の洗浄、案内看板の設置、駐車場の段差解消等の改修をしました。

(3) 池田町

(単位:人)

区分	要支援1	要支援2	要介護1	要介護2	要介護3	要介護4	要介護5	合計	構成比	
第1号被保険者	33	59	135	155	141	133	104	760	96.9%	
内訳	65歳以上75歳未満	2	8	20	24	14	17	18	103	13.1%
	75歳以上	31	51	115	131	127	116	86	657	83.8%
第2号被保険者	0	1	2	7	6	5	3	24	3.1%	
合計	33	60	137	162	147	138	107	784	100.0%	
介護度別構成比	4.2%	7.7%	17.5%	20.7%	18.8%	17.6%	13.6%	100.0%		

(4) 合計

(単位:人)

区分	要支援1	要支援2	要介護1	要介護2	要介護3	要介護4	要介護5	合計	構成比	
第1号被保険者	118	196	486	527	512	439	411	2,689	96.8%	
内訳	65歳以上75歳未満	10	29	64	66	63	52	54	338	12.2%
	75歳以上	108	167	422	461	449	387	357	2,351	84.7%
第2号被保険者	3	4	19	16	21	13	12	88	3.2%	
合計	121	200	505	543	533	452	423	2,777	100.0%	
介護度別構成比	4.4%	7.2%	18.2%	19.6%	19.2%	16.3%	15.2%	100.0%		

・平成22年12月末の要介護(要支援)認定者数は第1号被保険者が2,689人、第2号被保険者が88人で合計2,777人となっています。
 ・認定者の年齢別では65歳以上の第1号被保険者が2,689人(全体の96.8%)、40歳以上65歳未満の第2号被保険者が88人(全体の3.2%)となっています。

※構成比は端数処理の関係で合計値が合わない場合があります。

表5 保険給付費の状況(平成22年3月~11月利用分)

※各給付費は利用者負担を除いた額で介護給付費と介護予防給付費です。

(単位:千円)

種類	揖斐川町	大野町	池田町	合計	費用構成比	前年同月
① 居宅(介護予防)サービス	647,446	420,390	434,281	1,502,117	39.8%	1,445,699
訪問介護	64,803	27,446	57,559	149,808	4.0%	161,300
訪問入浴	13,381	8,114	5,922	27,417	0.7%	25,610
訪問看護	29,119	13,927	14,986	58,032	1.5%	51,607
訪問リハビリテーション	8,667	4,544	4,877	18,088	0.5%	17,013
居宅療養管理指導	4,836	4,752	2,139	11,727	0.3%	9,765
通所介護	230,399	77,505	112,395	420,299	11.1%	416,356
通所リハビリテーション	63,227	132,305	56,366	251,898	6.7%	237,077
短期入所生活介護	71,375	26,960	58,558	156,893	4.2%	153,707
短期入所療養介護	35,737	39,163	16,067	90,967	2.4%	75,534
福祉用具貸与	38,787	24,133	26,995	89,915	2.4%	81,073
福祉用具購入費	2,366	1,361	1,918	5,645	0.1%	4,470
住宅改修費	5,850	5,748	5,860	17,458	0.5%	15,485
特定施設入居者生活介護	717	8,033	18,845	27,595	0.7%	28,537
予防・介護サービス計画費	78,182	46,399	51,794	176,375	4.7%	168,165
② 地域密着型(介護予防)サービス	168,068	221,439	155,057	544,564	14.4%	494,973
認知症対応型通所介護	6,763	17,531	34,686	58,980	1.6%	54,225
小規模多機能型居宅介護	5,035	30,959	26,506	62,500	1.7%	54,943
認知症対応型協同生活介護	131,851	125,528	93,865	351,244	9.3%	316,659
地域密着型老人福祉施設	24,419	47,421	0	71,840	1.9%	69,146
③ 施設サービス	749,645	403,381	363,417	1,516,443	40.2%	1,377,230
介護老人福祉施設	403,107	195,513	196,787	795,407	21.1%	740,379
介護老人保健施設	322,618	204,410	129,181	656,209	17.4%	565,921
介護療養型医療施設	23,920	3,458	37,449	64,827	1.7%	70,930
④ 高額サービス費	30,116	15,726	13,451	59,293	1.6%	46,200
⑤ 特定入所者サービス費	77,426	36,702	27,726	141,854	3.8%	129,624
⑥ 高額医療合算介護サービス費	5,771	3,649	2,397	11,817	0.3%	0
合計(①~⑥)	1,678,472	1,101,287	996,329	3,776,088	100.0%	3,493,726

・平成22年3月から11月までの給付費の総額は3,776,088千円となっており、前年と比較して282,362千円の増となっています。
 ・訪問介護、通所介護等の居宅(介護予防)サービスの総額は1,502,117千円、グループホーム等の地域密着型(介護予防)サービスの総額は544,564千円、特別養護老人ホーム等の施設サービスの総額は1,516,443千円となっています。
 ※費用構成比は端数処理の関係で合計値が合わない場合があります。

